



ТЕРРИТОРИАЛЬНЫЙ ОРГАН ФЕДЕРАЛЬНОЙ
СЛУЖБЫ ГОСУДАРСТВЕННОЙ СТАТИСТИКИ
ПО РЕСПУБЛИКЕ МОРДОВИЯ

Транспортировка и хранение в Республике Мордовия



Январь-август 2023 года



ТЕРРИТОРИАЛЬНЫЙ ОРГАН
ФЕДЕРАЛЬНОЙ СЛУЖБЫ
ГОСУДАРСТВЕННОЙ СТАТИСТИКИ
ПО РЕСПУБЛИКЕ МОРДОВИЯ

Транспортировка и хранение в Республике Мордовия

Январь-август 2023 года

- 01 Методологические положения по статистике транспорта
- 02 Перевозки пассажиров*
- 03 Пассажирооборот*
- 04 Перевозки грузов *
без субъектов малого предпринимательства
- 05 Грузооборот транспорта*
без субъектов малого предпринимательства
- 06 Перевозки грузов на коммерческой основе *
без субъектов малого предпринимательства
- 07 Грузооборот транспорта на коммерческой основе*
без субъектов малого предпринимательства
- 08 Отгружено товаров собственного производства, выполнено работ и услуг собственными силами по «чистым» видам экономической деятельности по крупным и средним организациям*
(без организаций с численностью работников менее 15 человек)
- 09 Автомобильные дороги общего пользования
на конец года, км
- 10 Автомобильные дороги общего пользования
на конец 2022 года, км
- 11 Доля автомобильных дорог общего пользования местного значения, не отвечающих нормативным требованиям по регионам Приволжского Федерального округа
на конец 2022 года, %

* Ежемесячные данные оперативной статистики





МЕТОДОЛОГИЧЕСКИЕ ПОЛОЖЕНИЯ ПО СТАТИСТИКЕ ТРАНСПОРТА



ПЕРЕВЕЗЕНО ПАССАЖИРОВ – число пассажиров, перевезенных за определенный период времени. Данные по перевозке пассажиров приведены с учетом пассажиров, пользующихся правом бесплатного и льготного проезда.

ПАССАЖИРООБОРОТ – объем работы транспорта по перевозкам пассажиров. Единицей измерения является пассажиро-километр. Определяется суммированием произведений числа пассажиров по каждой позиции перевозки на расстояние перевозки.



ПЕРЕВЕЗЕНО ГРУЗОВ – количество грузов в тоннах, перевезенных транспортом. На автомобильном транспорте учет перевезенных грузов осуществляется по моменту прибытия.

ГРУЗОБОРОТ ТРАНСПОРТА – объем работы транспорта по перевозкам грузов. Единицей измерения является тонно-километр. Исчисляется суммированием произведений массы перевезенных грузов в тоннах на расстояние перевозки в километрах.





ПЕРЕВОЗКИ ПАССАЖИРОВ

АВГУСТ 2023 года

ЯНВАРЬ – АВГУСТ 2023 года

2 665,3

тыс. чел.

103,9%

к августу 2022 года

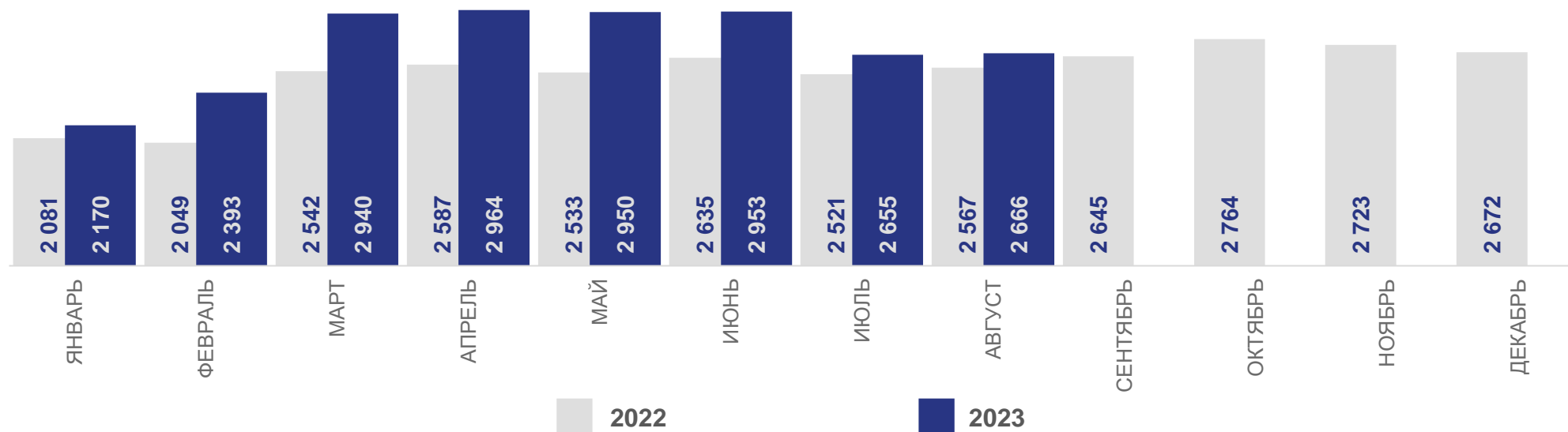
21 691,4

тыс. чел.

111,2%

к январю-августу
2022 года

тыс. чел.





ПАССАЖИРООБОРОТ

АВГУСТ 2023 года

29,8

млн пасс.-км

105,7%

к августу 2022 года

ЯНВАРЬ – АВГУСТ 2023 года

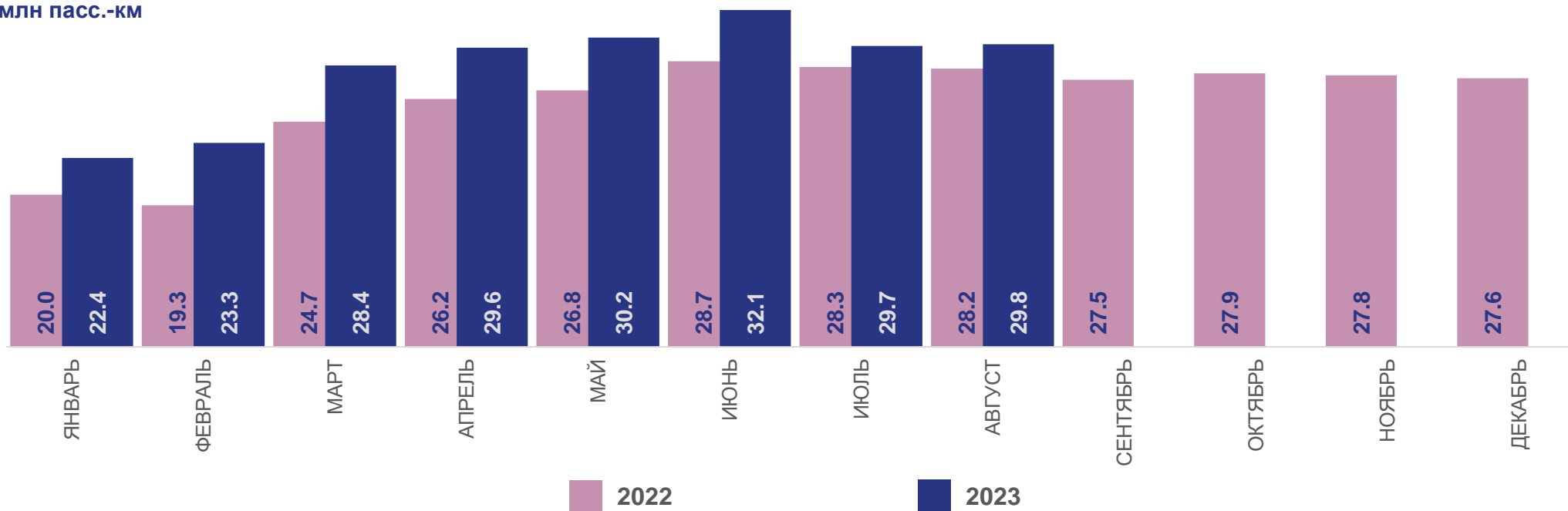
225,5

млн пасс.-км

111,6%

к январю-августу
2022 года

млн пасс.-км





ПЕРЕВОЗКИ ГРУЗОВ

БЕЗ СУБЪЕКТОВ МАЛОГО ПРЕДПРИНИМАТЕЛЬСТВА

АВГУСТ 2023 года

1 725,4 **111,4%**

ТЫС. ТОНН

к августу 2022 года

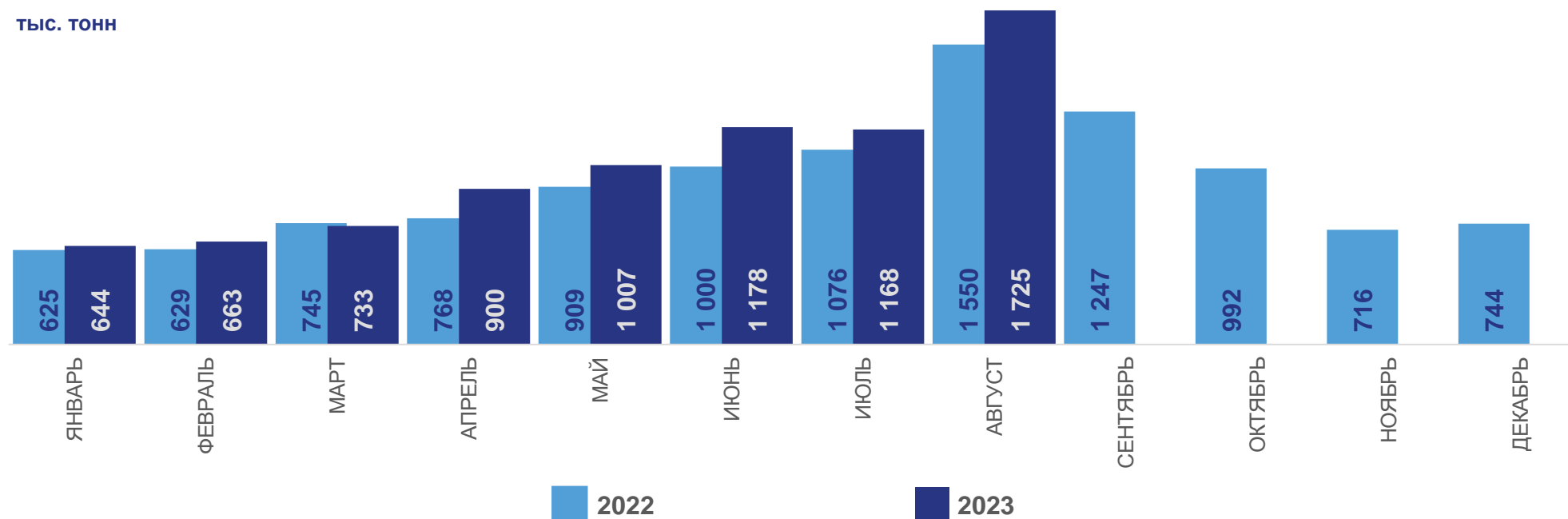
ЯНВАРЬ–АВГУСТ 2023 года

8 017,2 **109,8%**

ТЫС. ТОНН

к январю-августу
2022 года

ТЫС. ТОНН





ГРУЗОБОРОТ ТРАНСПОРТА

БЕЗ СУБЪКТОВ МАЛОГО ПРЕДПРИНИМАТЕЛЬСТВА

АВГУСТ 2023 года

192,7

МЛН Т.-КМ

89,6%

к августу 2022 года

ЯНВАРЬ–АВГУСТ 2023 года

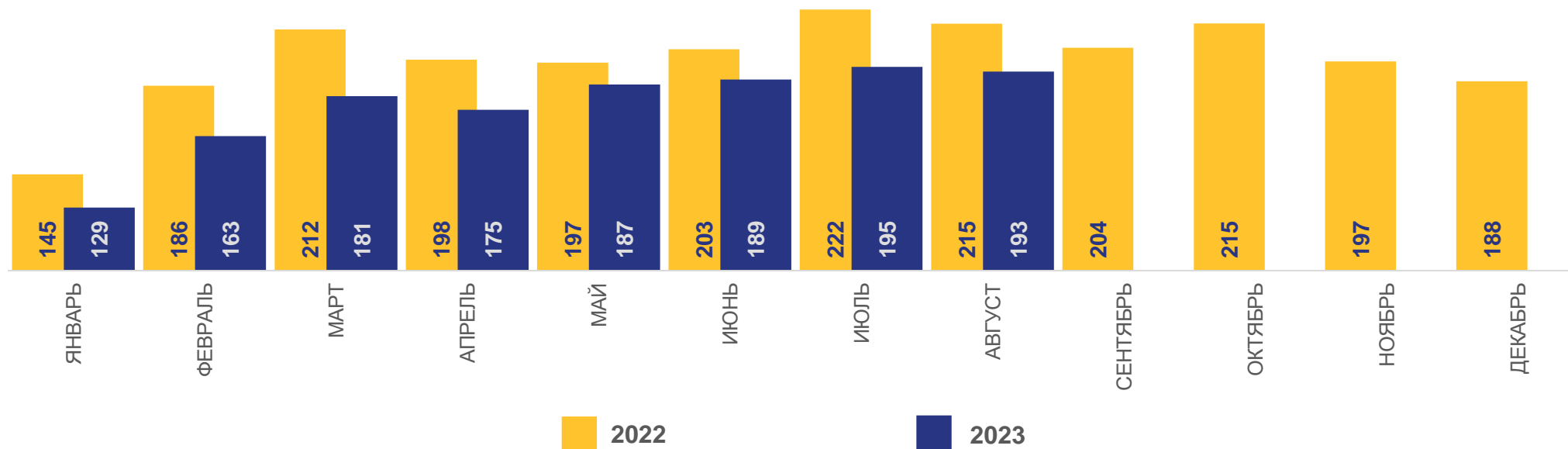
1 411,4

МЛН Т.-КМ

89,4%

к январю-августу 2022 года

МЛН Т.-КМ





ПЕРЕВОЗКИ ГРУЗОВ НА КОММЕРЧЕСКОЙ ОСНОВЕ

БЕЗ СУБЪЕКТОВ МАЛОГО ПРЕДПРИНИМАТЕЛЬСТВА

АВГУСТ 2023 года

288,0

ТЫС. ТОНН

92,6%

к августу 2022 года

ЯНВАРЬ–АВГУСТ 2023 года

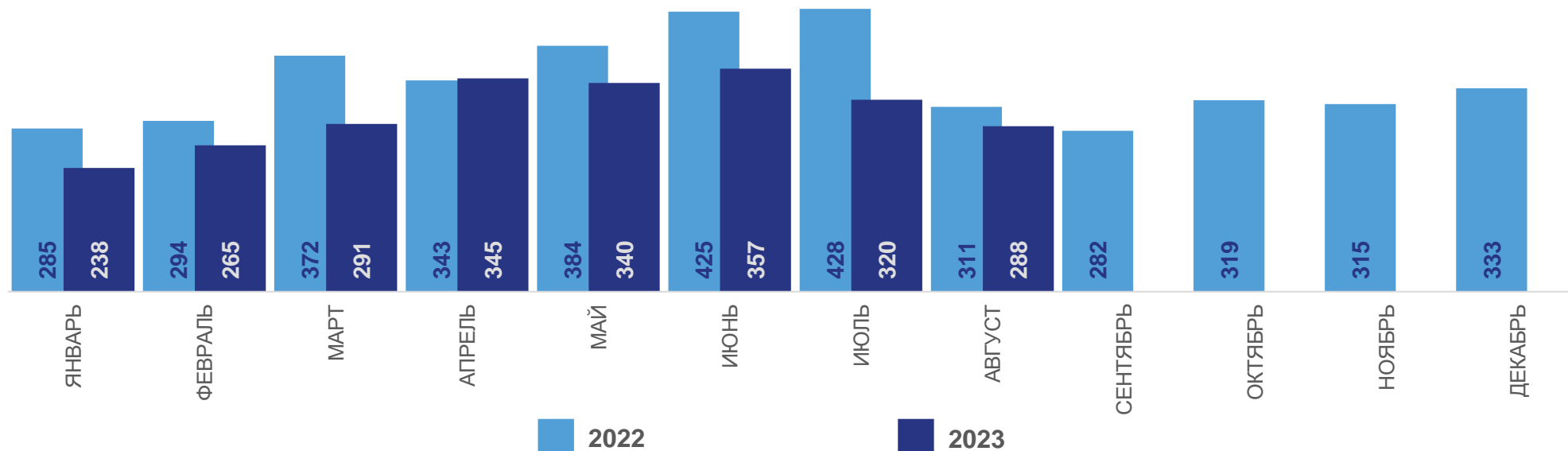
2 442,3

ТЫС. ТОНН

85,9%

к январю-августу 2022 года

ТЫС. ТОНН





ГРУЗОБОРОТ ТРАНСПОРТА НА КОММЕРЧЕСКОЙ ОСНОВЕ

БЕЗ СУБЪЕКТОВ МАЛОГО ПРЕДПРИНИМАТЕЛЬСТВА

АВГУСТ 2023 года

148,1

МЛН Т.-КМ

82,1%

к августу 2022 года

ЯНВАРЬ – АВГУСТ 2023 года

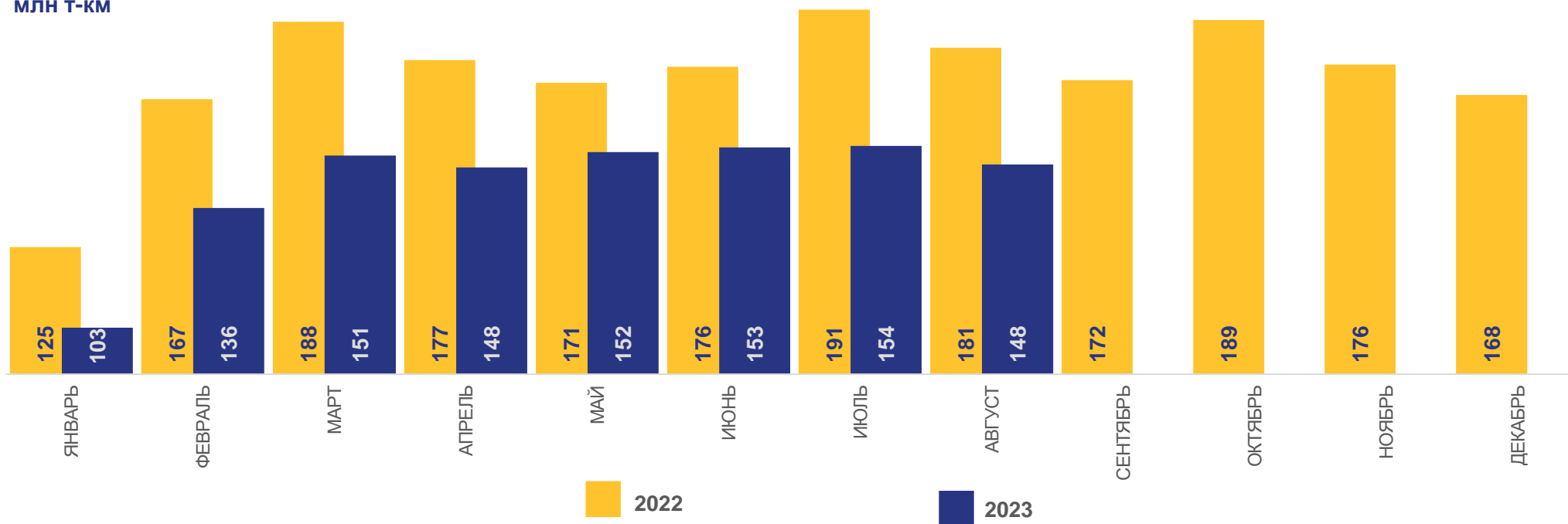
1 144,6

МЛН Т.-КМ

83,1%

к январю-августу
2022 года

МЛН Т.-КМ



ОТГРУЖЕНО ТОВАРОВ СОБСТВЕННОГО ПРОИЗВОДСТВА, ВЫПОЛНЕНО РАБОТ И УСЛУГ СОБСТВЕННЫМИ СИЛАМИ ПО «ЧИСТЫМ» ВИДАМ ЭКОНОМИЧЕСКОЙ ДЕЯТЕЛЬНОСТИ ПО КРУПНЫМ И СРЕДНИМ ОРГАНИЗАЦИЯМ
(БЕЗ ОРГАНИЗАЦИЙ С ЧИСЛЕННОСТЬЮ РАБОТНИКОВ МЕНЕЕ 15 ЧЕЛ.)

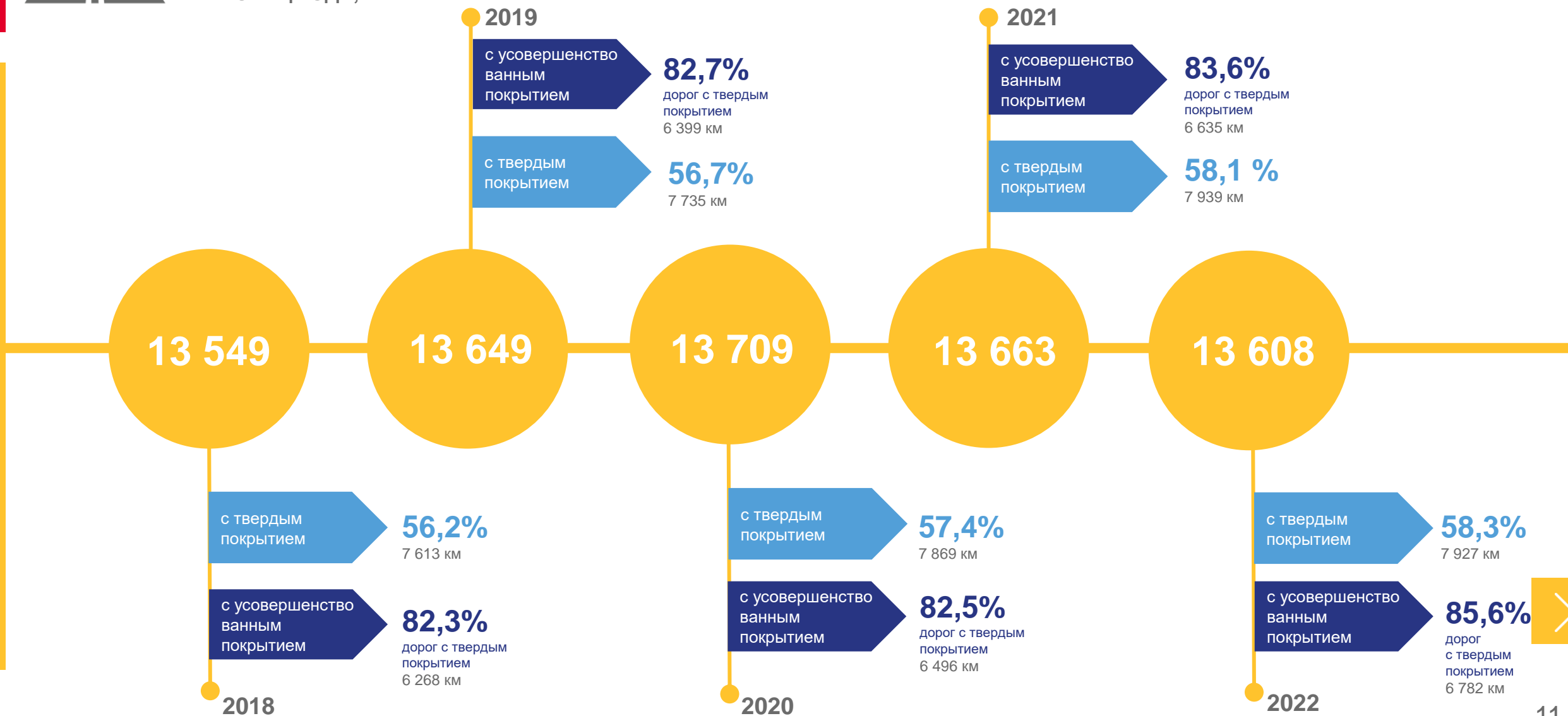
Январь-август 2023 года





АВТОМОБИЛЬНЫЕ ДОРОГИ ОБЩЕГО ПОЛЬЗОВАНИЯ

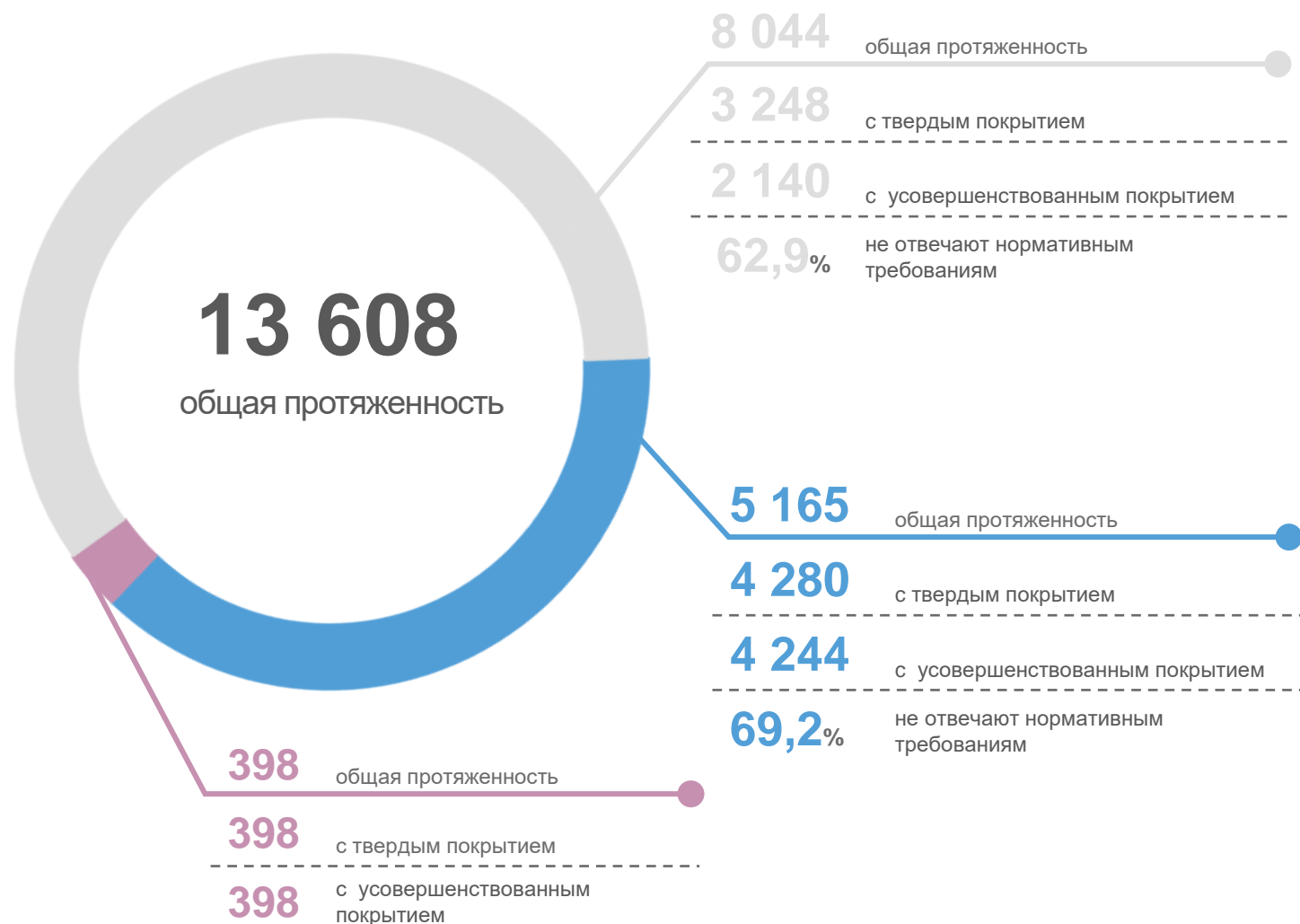
НА КОНЕЦ ГОДА, км





АВТОМОБИЛЬНЫЕ ДОРОГИ ОБЩЕГО ПОЛЬЗОВАНИЯ

НА КОНЕЦ 2022 ГОДА, км



Плотность автомобильных дорог общего пользования с твердым покрытием

303,7 км дорог на 1000 кв.км территории

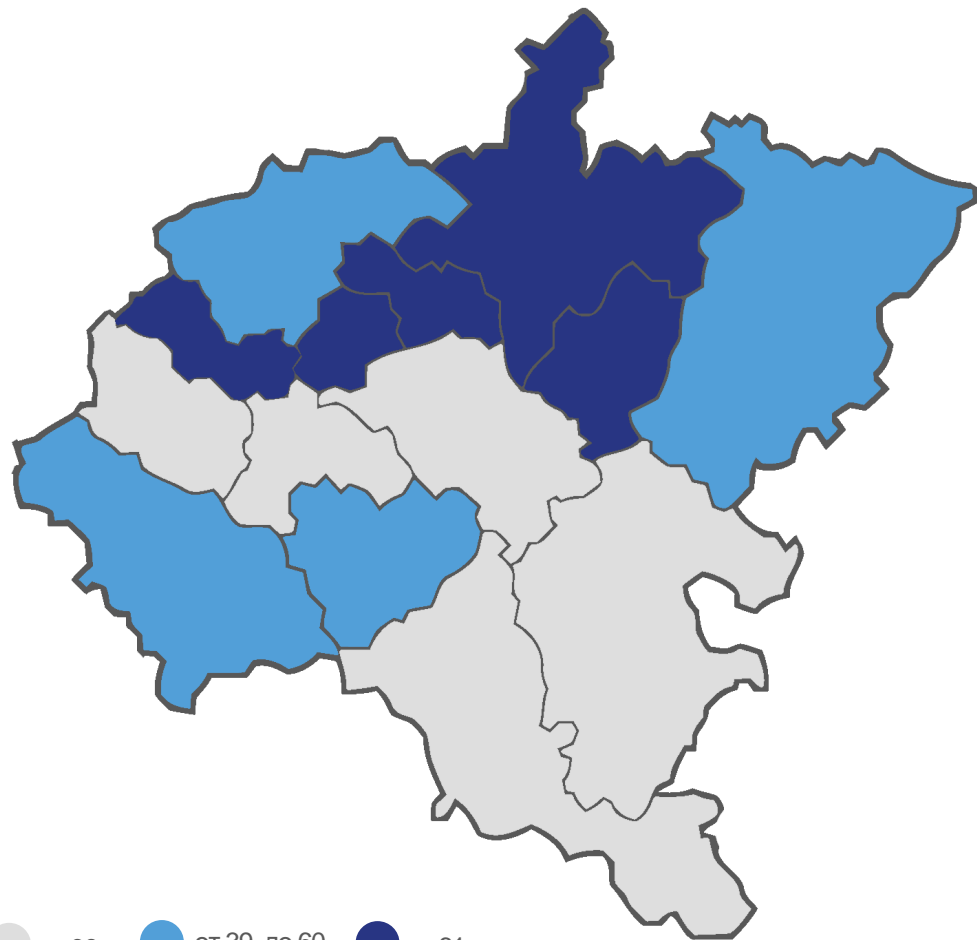
- Местного значения
- Регионального или межмуниципального значения
- Федерального значения





ДОЛЯ АВТОМОБИЛЬНЫХ ДОРОГ ОБЩЕГО ПОЛЬЗОВАНИЯ МЕСТНОГО ЗНАЧЕНИЯ, НЕ ОТВЕЧАЮЩИХ НОРМАТИВНЫМ ТРЕБОВАНИЯМ ПО РЕГИОНАМ ПРИВОЛЖСКОГО ФЕДЕРАЛЬНОГО ОКРУГА

НА КОНЕЦ 2022 ГОДА, %



● до 38 ● от 39 до 60 ● от 61

